

Mitmachen und gewinnen!

Mit dem „Quiz für schlaue Kids“ könnt Ihr Rätsel rund um den Erlebnisweg lösen. Das Quiz bekommt Ihr in der Tourist Info der Stadt Blieskastel im „Haus des Bürgers“ oder unter:



Geführte Gruppentouren

Auf telefonische Anfrage beim Umweltdezernat der Stadt Blieskastel, Tel. (0 68 42) 9 26 13 08 oder Tel. 01 52 09 30 65 24 (Dr. Helmut Wolf) sind geführte Gruppentouren möglich.

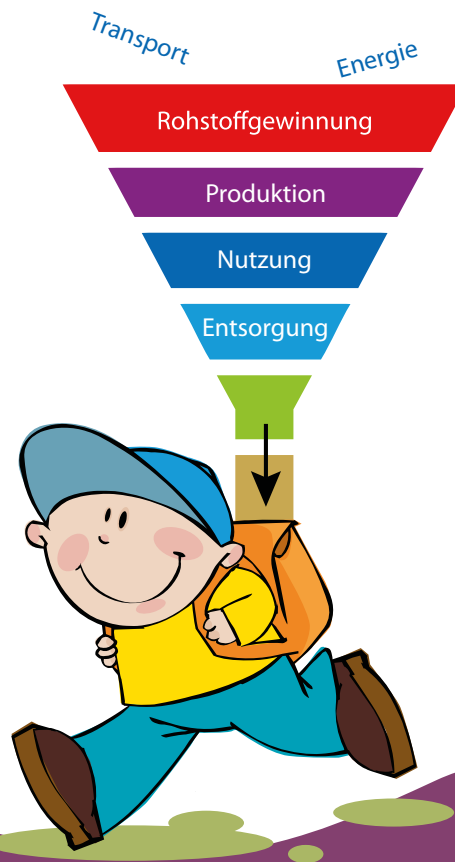
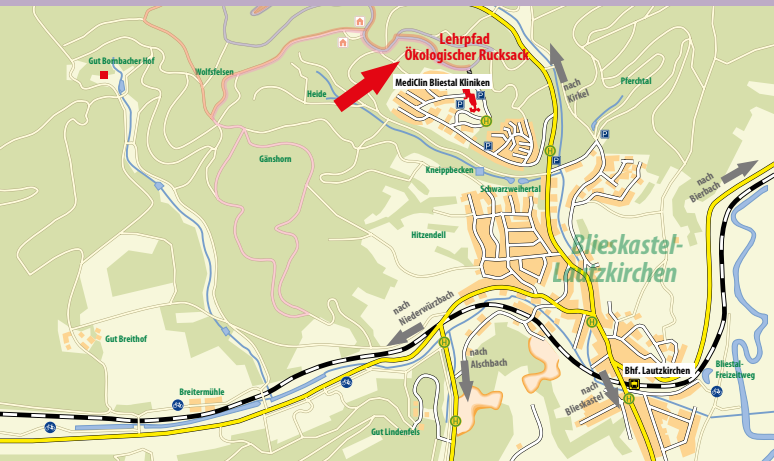
Anreise mit ÖPNV

Von Saarbrücken Hbf: Mit der Regionalbahn bis Blieskastel-Lautzkirchen. Oder von Homburg Hbf: Mit dem Biosphärenbus 501 bis Blieskastel-Lautzkirchen. Von hier aus mit dem Bus 531 direkt zur Haltestelle „Bliestal Kliniken“.

Anreise mit dem PKW

Mit dem PKW bis Straße „Zur Kurklinik“. Hier rechts halten bis zum Parkplatz der MediClin Bliestal Kliniken. Von der Haltestelle „Bliestal Kliniken“ bzw. vom Parkplatz der MediClin Bliestal Kliniken sind es etwa 5 Min. Fußweg bis zum Startpunkt am Erlebnisweg.

Wanderer parken an den Bliestal Kliniken kostenlos. Ein Parkticket ist für Kurzparker nicht erforderlich.



Der ökologische Rucksack...

... verdeutlicht, wie viel Energie und natürliche Rohstoffe wie Wasser, Erdöl oder Metalle bei der Produktion, der Benutzung und der Entsorgung eines bestimmten Produktes verbraucht werden.

Herausgeber: Biosphärenzweckverband Bliesgau, Auflage 2025

Paradeplatz 4, 66440 Blieskastel
Tel. (0 68 42) 9 60 09-0, Fax (0 68 42) 9 60 09 29
info@biosphaere-bliesgau.eu
www.biosphaere-bliesgau.eu



Ministerium für Umwelt,
Klima, Mobilität, Agrar
und Verbraucherschutz
SAARLAND



Titelbild: Manuela Meyer



ERLEBNISWEG

Mit dem ökologischen Rucksack durch den Blieskasteler Wald

Gedruckt auf Recycling-Offset aus 100% Altpapier



Biosphärenreservat
Bliesgau





Wie schwer ist Dein Rucksack?

Begleite auf diesem Erlebnisweg Station für Station den Tagesablauf des fiktiven Bliesgau-Bewohners Paul. Er führt Dich über verschiedene Alltagssituationen an das Thema „ökologischer Rucksack“ heran. An den Stationen findest Du jeweils eine Kombination aus Informationen, Erlebnis- und Spielelementen.

Geocacher aufgepasst!

Für die Freunde der Schatzsuche per GPS gibt es entlang der Strecke einen Cache zum Thema ökologischer Rucksack.

Eine Beschreibung des Cache „Ökologischer Rucksack Blieskasteler Wald“ findest Du unter: www.geocaching.com



-  Erlebnisweg: 2 km
-  Station
-  Zuweg: 1 km
-  Informationen zu Wald und Biosphäre

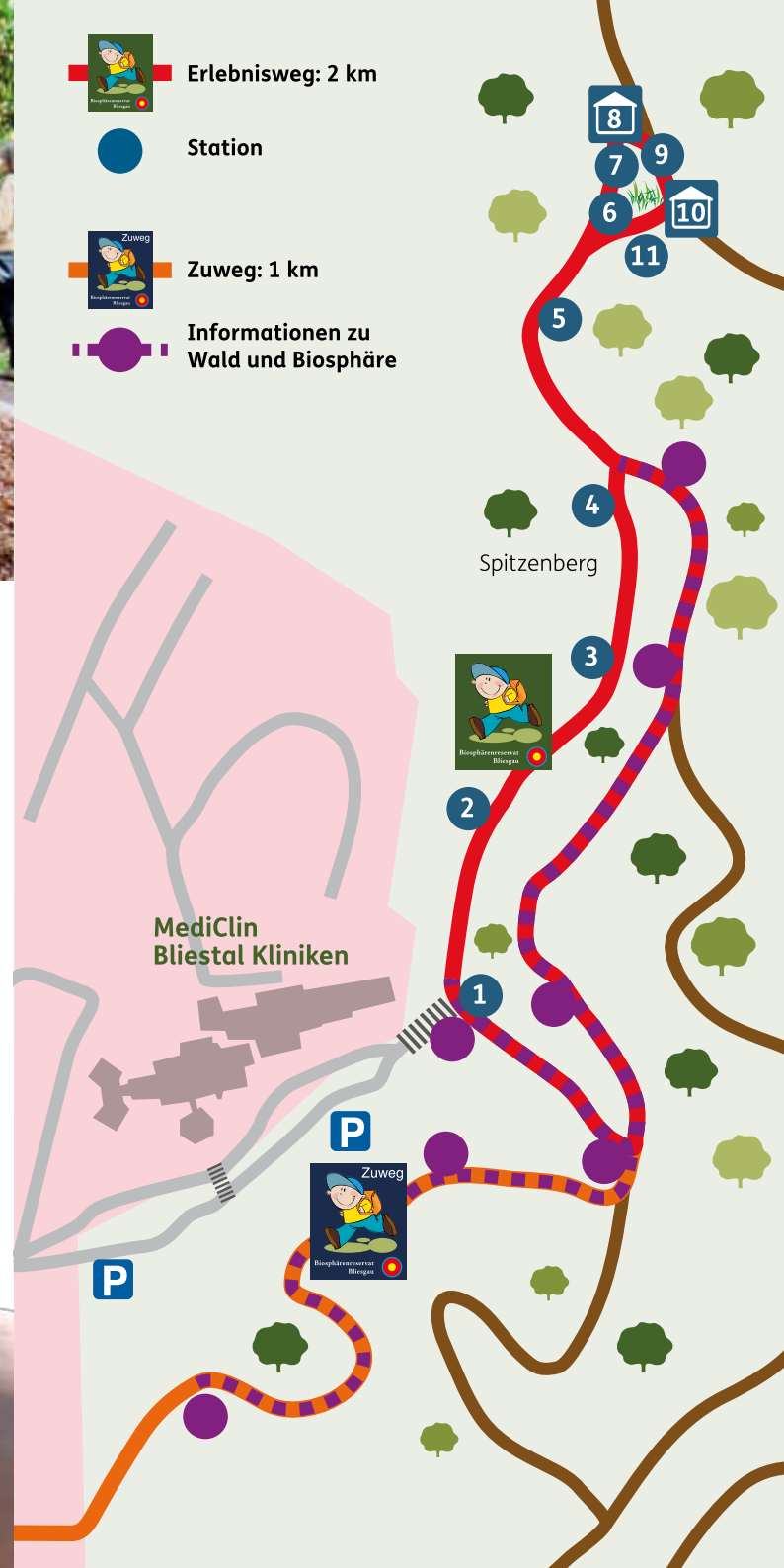


Foto: Manuela Meyer

Themen der Stationen | Erlebniselemente

-  **1 Die Story von Paul** | Ökologischer Rucksack
-  **2 38 Kilo Jeans** | Hebestation
-  **3 Auto oder Fahrrad?** | Stehwippe
-  **4 Chili con carne oder Gemüselasagne?**
Blick in den Kochtopf
-  **5 Ein Rucksack für alle?** | Drehbare Tafeln
-  **6 Das 70 Tonnen Auto** | Kletterwürfel & Lupenblick
-  **7 Ein Ring aus Gold** | Balancierstation
-  **8 Regional oder global?**
Waldklassenzimmer | & Magnet-Spiel
-  **9 Was kann ich tun?** | Rucksack-Check
-  **10 Einen Schritt weiter** | Waldklassenzimmer II
-  **11 Recycling** | Kupfer-Quader

Nach den 11 Stationen und einer Pause auf der „Erlebniswiese“ (bei Station **6**) folgen der Kernzonen-Blick und weitere Informationen zum Biosphärenreservat Bliesgau.